



Pequeno

Estagiário

@pequenoestagiarioo

# AS DIGITAIS DE DEUS

A HISTÓRIA DA BÍBLIA PARA  
ESTAGIÁRIOS CURIOSOS



Era uma vez, há muitos e muitos anos, um rei muito sábio chamado Salomão. Ele era conhecido em todo o reino por ser justo e muito esperto a resolver problemas. As pessoas viajavam de muito longe só para pedir a sua ajuda!



Um dia, no palácio do rei Salomão, chegaram duas mulheres muito aflitas. Ambas diziam ser mãe do mesmo bebê! As duas mulheres tinham vivido juntas numa casa e, durante a noite, uma delas teve uma grande tristeza: o seu bebê tinha morrido. Mas agora, cada uma dizia que o bebê vivo era o seu!

É meu!

Não,  
é meu!



O rei Salomão pensou, pensou... Não havia testemunhas. Não havia fotografias. E os bebês ainda não sabiam falar para dizer quem era a sua verdadeira mãe!

Parecia um caso impossível de resolver!

Foi então que o rei teve uma ideia muito, muito estranha. Pediu uma espada e disse:

— Cortem o bebê ao meio e deem metade a cada uma!



Todas as pessoas no palácio ficaram sem palavras. Mas o rei estava a observar bem as reações. Uma das mulheres gritou:

— Não! Por favor, não façam mal ao bebé! Deem-no inteiro à outra mulher, mas deixem-no viver!

A outra, porém, disse:

— Nem para mim, nem para ela. Dividam-no!

O rei Salomão levantou-se do seu trono e declarou:

— Agora vejo quem é a verdadeira mãe! Ela preferiu perder o filho a vê-lo ferido. Deem-lhe o bebé!

E assim, com muita sabedoria e atenção aos sentimentos, o rei descobriu a verdade sem precisar de magia ou de lutar.



**Mas e se isso acontecesse nos dias de hoje?  
Teríamos muito mais ferramentas para saber quem é a mãe do bebé.**



## Impressão Digital

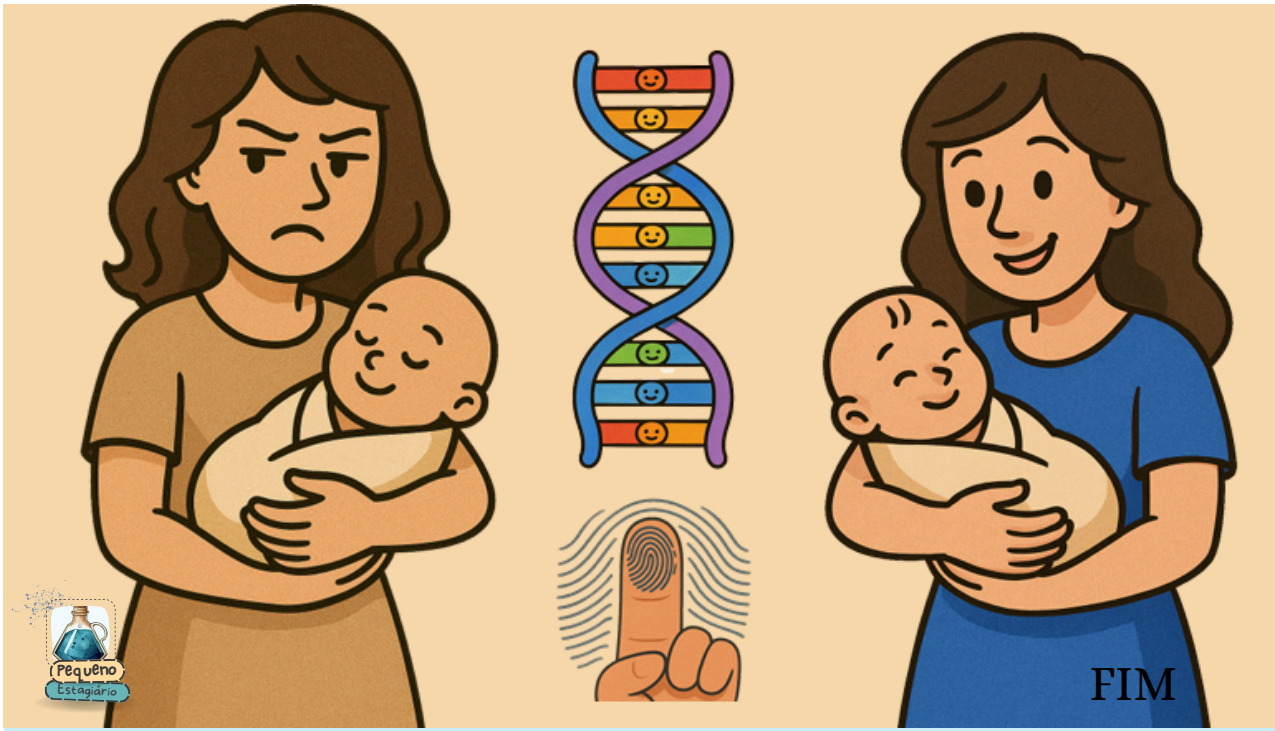
Cada pessoa tem um desenho único nas pontas dos dedos, como um mapa secreto! Nem mesmo gémeos têm as mesmas impressões digitais. Os detectives usam isto para descobrir quem tocou em quê!



Dentro do nosso corpo, em cada cabelo, em cada gota de saliva ou pedaço de pele, existe um código chamado D.N.A. É como um livro de receitas gigante que nos torna únicos.

O D.N.A. pode indicar quem são os nossos pais, avós, irmãos... e é mil vezes mais preciso do que uma impressão digital!








# PARA IMPRIMIR IMPRIMA

Caso tenha mais de um filho ou  
queira repetir a atividade:

 Pequeno Estagiário  
VERSÃO CRISTÃ


**FOTO**

\_\_\_\_\_

**NOME**

\_\_\_\_\_

**ASSINATURA**

 Pequeno Estagiário  
VERSÃO CRISTÃ


**FOTO**

\_\_\_\_\_

**NOME**

\_\_\_\_\_

**ASSINATURA**

 Pequeno Estagiário  
VERSÃO CRISTÃ


**FOTO**

\_\_\_\_\_

**NOME**

\_\_\_\_\_

**ASSINATURA**

 Pequeno Estagiário  
VERSÃO CRISTÃ


**FOTO**

\_\_\_\_\_

**NOME**

\_\_\_\_\_

**ASSINATURA**

 Pequeno Estagiário  
VERSÃO CRISTÃ


**FOTO**

\_\_\_\_\_

**NOME**

\_\_\_\_\_

**ASSINATURA**

 Pequeno Estagiário  
VERSÃO CRISTÃ

**FOTO**

\_\_\_\_\_

**NOME**


\_\_\_\_\_

**ASSINATURA**

**IMPORTANTE**

Analizando suas características:

**1** Descreva as características:



Nome completo:

Idade:

Tipo sanguíneo:

**Pai**


Características físicas:

Características psicológicas:

**IMPORTANTE**

Analizando suas características:

**2** **Descreva as características:**



Nome completo:

Idade:

Tipo sanguíneo:

**Mãe**

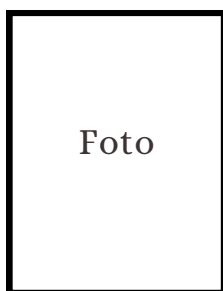
Características físicas:

Características psicológicas:

**IMPORTANTE**

Analisando suas características:

**3** Descreva as características:



Foto

Nome completo:

Idade:

Tipo sanguíneo:

**Filho(a)**

Características físicas:

Características psicológicas:



**AGORA É SUA VEZ:**

**Com o material do livro extra,  
monte a sua história investigativa!**